

Аудиторська фірма «Актив»

Свідоцтво про внесення в Реєстр аудиторської діяльності № 3292 від 27.11.2003р
Україна, 67833,

тел.: (482) 7750187

Овідіопольський район, смт. Великодолинське,
вул. Паркова, буд. 16, оф. 29

www.aktiv-audit.com

E-mail: reznichaudit@ukr.net

ЗВІТ НЕЗАЛЕЖНОГО АУДИТОРА

*Загальним зборам учасників
ТОВ «Ескарро Колор»*

Звіт щодо аудиту фінансової звітності

Думка із застереженням

Ми провели аудит фінансової звітності Товариства з обмеженою відповідальністю «Ескарро Колор» (код ЄДРПОУ 37136212, місцезнаходження: 67667, Одеська обл., Біляївський район, селище міського типу Хлібодарське, вул. Маяцька дорога, будинок 22, надалі – «Підприємство»), що складається із балансу (звіту про фінансовий стан) на 31 грудня 2022 року, звіту про фінансові результати (звіту про сукупний дохід), звіту про зміни у власному капіталі, звіту про рух грошових коштів за рік, що закінчився на зазначену дату, та приміток до річної фінансової звітності, включаючи стислий виклад значущих облікових політик.

На нашу думку, за винятком впливу питань, про які йдеться у розділі «Основа для думки із застереженням» нашого звіту, фінансова звітність, що додається, відображає достовірно, в усіх суттєвих аспектах інформацію про фінансовий стан Товариства з обмеженою відповідальністю «Ескарро Колор» на 31 грудня 2022 року та його фінансові результати і грошові потоки за рік, що закінчився на зазначену дату, відповідно до Національних стандартів (положень) бухгалтерського обліку (П(С)БО) та відповідає вимогам Закону України «Про бухгалтерський облік та фінансову звітність в Україні» від 16.07.1999р. №996-XIV, із змінами та доповненнями, щодо складання фінансової звітності.

Основа для думки із застереженням

1. Підприємство станом на 31.12.2022 р. в складі інших поточних зобов'язань були відображені зобов'язання зі сплати відсотків за договором позики від 27.07.2011 р. з пов'язаною особою Eskargo Group AB в сумі 12798 тис. грн. або 238574,83 євро. Згідно з додатковою угодою к даному договору від 12.12.2022 р. сума нарахованих відсотків підлягає сплаті не пізніше 28.12.2025 р., тобто зобов'язання зі сплати відсотків станом на 31.12.2022 р. є довгостроковими. Отже станом на 31.12.2022 р. інші поточні зобов'язання були завищені, а інші довгострокові зобов'язання занижені на 12798 тис. грн.

2. В Звіті про рух грошових коштів за 2022 р. завищені витрачання на оплату товарів (робіт, послуг) одночасно занижені витрачання на оплату зобов'язань з податків і зборів на 15494 тис. грн. на суму податку на додану вартість, акцизу та митних зборів сплачених на митниці при ввезенні товарів.

Ми провели аудит відповідно до Міжнародних стандартів аудиту (МСА). Нашу відповідальність згідно з цими стандартами викладено в розділі «Відповідальність аудитора за аудит фінансової звітності» нашого звіту.

Ми є незалежними по відношенню до Товариства згідно з Кодексом етики професійних бухгалтерів Ради з Міжнародних стандартів етики для бухгалтерів (Кодекс РМСЕБ) та етичними вимогами, застосовними в Україні до нашого аудиту фінансової звітності, а також виконали інші обов'язки з етики відповідно до цих вимог та Кодексу РМСЕБ.

Ми вважаємо, що отримані нами аудиторські докази є достатніми і прийнятними для використання їх як основи для нашої думки із застереженням.

Суттєва невизначеність, що стосується безперервності діяльності

Ми звертаємо увагу на останні два абзаци Пояснювальної записки ТОВ «Ескар-Колор» до фінансової звітності за 2022 рік де зазначено що, у зв'язку з військовою агресією Російської Федерації проти України та запровадженням воєнного стану згідно з Указом Президента України «Про введення воєнного стану в Україні» від 24.02.2022 р. №64/2022 існує суттєва невизначеність, що може поставити під значний сумнів здатність Товариства продовжувати свою діяльність на безперервній основі. Нашу думку щодо цього питання не було модифіковано.

Ключові питання аудиту

Ключові питання аудиту – це питання, що, на наше професійне судження, були значущими під час нашого аудиту фінансової звітності за поточний період. Ці питання розглядалися в контексті нашого аудиту фінансової звітності в цілому та при формуванні думки щодо неї; при цьому ми не висловлюємо окремої думки щодо цих питань.

Крім питань, вкладених у розділах «Основа для думки із застереженням» та «Суттєва невизначеність, що стосується безперервності діяльності», ми визначили, що немає інших ключових питань аудиту, інформацію щодо яких слід надати в нашому звіті.

Інформація, що не є фінансовою звітністю та звітом аудитора щодо неї

Відповідно до вимог Закону України «Про бухгалтерський облік та фінансову звітність в Україні» від 16.07.1999р. №996-XIV, із змінами та доповненнями, інша інформація складається із Звіту про управління. Управлінський персонал Товариства несе відповідальність за іншу інформацію. Інша інформація не є фінансовою звітністю.

Наша думка щодо фінансової звітності не поширюється на іншу інформацію та ми не робимо висновок з будь-яким рівнем впевненості щодо цієї іншої інформації.

У зв'язку з нашим аудитом фінансової звітності нашою відповідальністю є ознайомитися з іншою інформацією та при цьому розглянути, чи існує суттєва невідповідність між іншою інформацією і фінансовою звітністю або нашими знаннями, отриманими під час аудиту, або чи ця інша інформація виглядає такою, що містить суттєве викривлення. Якщо на основі проведеної нами роботи ми доходимо висновку, що існує суттєве викривлення цієї іншої інформації, ми зобов'язані повідомити про цей факт.

Ми дійшли висновку, що на іншу інформацію, отриману до дати звіту аудитора, мають вплив викривлення, які наведено у розділі «Основа для думки із застереженням» нашого звіту.

Інші питання

Ми звертаємо увагу, що наша думка стосується тільки окремої фінансової звітності Товариства з обмеженою відповідальністю «Ескарро Колор».

Відповідальність управлінського персоналу та тих, кого наділено найвищими повноваженнями, за фінансову звітність

Управлінський персонал несе відповідальність за складання і достовірне подання фінансової звітності відповідно до П(С)БО та за таку систему внутрішнього контролю, яку управлінський персонал визначає потрібною для того, щоб забезпечити складання фінансової звітності, що не містить суттєвих викривлень внаслідок шахрайства або помилки.

При складанні фінансової звітності управлінський персонал несе відповідальність за оцінку здатності Підприємства продовжувати свою діяльність на безперервній основі, розкриваючи, де це застосовано, питання, що стосуються безперервності діяльності, та використовуючи припущення про безперервність діяльності як основи для бухгалтерського обліку, крім випадків, якщо управлінський персонал або планує ліквідувати Підприємство чи припинити діяльність, або не має інших реальних альтернатив цьому.

Ті, кого наділено найвищими повноваженнями, несуть відповідальність за нагляд за процесом фінансового звітування Підприємства

Відповідальність аудитора за аудит фінансової звітності.

Нашими цілями є отримання обґрунтованої впевненості, що фінансова звітність у цілому не містить суттєвого викривлення внаслідок шахрайства або помилки, та випуск звіту аудитора, що містить нашу думку. Обґрунтована впевненість є високим рівнем впевненості, проте не гарантує, що аудит, проведений відповідно до МСА, завжди виявить суттєве викривлення, якщо воно існує. Викривлення можуть бути результатом шахрайства або помилки; вони вважаються суттєвими, якщо окремо або в сукупності, як обґрунтовано очікується, вони можуть впливати на економічні рішення користувачів, що приймаються на основі цієї фінансової звітності.

Виконуючи аудит відповідно до вимог МСА, ми використовуємо професійне судження та професійний скептицизм протягом усього завдання з аудиту. Крім того ми:

- ідентифікуємо та оцінюємо ризики суттєвого викривлення фінансової звітності внаслідок шахрайства чи помилки, розробляємо й виконуємо аудиторські процедури у відповідь на ці ризики, а також отримуємо аудиторські докази, що є достатніми та прийнятними для використання їх як основи для нашої думки. Ризик невиявлення суттєвого викривлення внаслідок шахрайства є вищим, ніж для викривлення внаслідок помилки, оскільки шахрайство може включати змову, підробку, навмисні пропуски, неправильні твердження або нехтування заходами внутрішнього контролю;

- отримуємо розуміння заходів внутрішнього контролю, що стосуються аудиту, для розробки аудиторських процедур, які б відповідали обставинам, а не для висловлення думки щодо ефективності системи внутрішнього контролю;

- оцінюємо прийнятність застосованих облікових політик та обґрунтованість облікових оцінок і відповідних розкриттів інформації, зроблених управлінським персоналом;

- доходимо висновку щодо прийнятності використання управлінським персоналом припущення про безперервність діяльності як основи для бухгалтерського обліку та, на основі отриманих аудиторських доказів, робимо висновок, чи існує суттєва невизначеність щодо подій або умов, які поставили б під значний сумнів можливість Підприємства продовжити безперервну діяльність. Якщо ми доходимо висновку щодо існування такої суттєвої невизначеності, ми повинні привернути увагу в своєму звіті аудитора до відповідних розкриттів інформації у фінансовій звітності або, якщо такі розкриття інформації є

неналежними, модифікувати свою думку. Наші висновки ґрунтуються на аудиторських доказах, отриманих до дати нашого звіту аудитора. Втім майбутні події або умови можуть примусити Підприємство припинити свою діяльність на безперервній основі;

- оцінюємо загальне подання, структуру та зміст фінансової звітності включно з розкриттями інформації, а також те, чи показує фінансова звітність операції та події, що покладені в основу її складання, так, щоб досягти достовірного відображення.

Ми повідомляємо тих, кого наділено найвищими повноваженнями, інформацією про запланований обсяг і час проведення аудиту та суттєві аудиторські результати, включаючи будь-які суттєві недоліки заходів внутрішнього контролю, виявлені нами під час аудиту.

Ми також надаємо тим, кого наділено найвищими повноваженнями твердження, що ми виконали відповідні етичні вимоги щодо незалежності, та повідомляємо їм про всі стосунки й інші питання, які могли б обґрунтовано вважатись такими, що впливають на нашу незалежність, а також, де це застосовано, щодо відповідних застережних заходів.

З персліку всіх питань, інформація щодо яких надавалась тим, кого наділено найвищими повноваженнями, ми визначили ті, що мали найбільше значення під час аудиту фінансової звітності поточного періоду, тобто ті, які є ключовими питаннями аудиту. Також ми повідомили про несуттєві невідповідності фінансової звітності.

Звіт щодо вимог інших законодавчих та нормативних актів

У ході аудиту фінансової звітності Товариства з обмеженою відповідальністю «Ескаро Колор» за 2022 рік, нами була розглянута інша інформація, стосовно дотримання положень законодавчих та нормативних актів.

1. Щодо дотримання вимог Закону України «Про бухгалтерський облік та фінансову звітність в Україні» від 16.07.1999р. № 996-XIV

У відповідності з п. 3 ст. 14 Закону України «Про бухгалтерський облік та фінансову звітність в Україні» від 16.07.1999р. № 996-XIV середні підприємства зобов'язані не пізніше ніж до 1 червня року, що настає за звітним періодом, оприлюднювати річну фінансову звітність разом з аудиторським висновком та звітом про управління на своїй веб-сторінці (у повному обсязі). Товариство з обмеженою відповідальністю «Ескаро Колор» оприлюднило в 2022 році свою річну фінансову звітність за 2021 р. разом з аудиторським висновком та звітом про управління в мережі інтернет на власній веб-сторінці <https://eskarou.ua>.

2. Щодо дотримання вимог Закону України «Про товариства з обмеженою та додатковою відповідальністю» №2275-VIII від 06.02.2018р.

Згідно з ч. 2 ст. 44 Закону України «Про товариства з обмеженою та додатковою відповідальністю» №2275-VIII від 06.02.2018р., рішення про надання згоди на вчинення правочину, якщо вартість майна, робіт або послуг, що є предметом такого правочину, перевищує 50 відсотків вартості чистих активів товариства відповідно до останньої затвердженої фінансової звітності, ухвалюються виключно загальними зборами учасників, якщо інше не передбачено статутом товариства. Статутом підприємства встановлено, що прийняття рішення про надання згоди на вчинення правочину якщо вартість майна, робіт або послуг, що є предметом такого правочину перевищує 50% вартості чистих активів товариства станом на кінець попереднього кварталу відноситься до компетенції Загальних зборів. Також згідно зі Статутом підприємства рішення про надання згоди на вчинення правочину із заінтересованістю приймаються виключно Загальними зборами Учасників.

Протягом 2022 року значні правочини та правочини із заінтересованістю погоджувалися рішеннями загальних зборів.

Товариством виконується ст. 31 Закону України «Про товариства з обмеженою та додатковою відповідальністю» №2275-VIII від 06.02.2018р. відносно скликання загальних зборів у 2022 р. - річні загальні збори учасників було скликано протягом шести місяців з 31.12.2021 р. Чисті активи підприємства збільшилися протягом 2022 р.

3. Щодо дотримання вимог ст. 29 Закону України «Про аудит фінансової звітності та аудиторську діяльність» від 21.12.2017р. №2258-VII

ТОВ «Аудиторська фірма «Актив» призначена аудитором Підприємства протоколом загальних зборів від 29.11.2022 р. Перша дата першого призначення ТОВ «Аудиторська фірма «Актив»» для обов'язкового аудиту фінансової звітності 06.11.2019 р., загальна тривалість виконання аудиторського завдання без перерв з урахуванням продовження поновачень, які мали місце, та повторних призначень складає 42 місяців.

Основні відомості про аудиторську фірму.

Основні відомості про аудиторську фірму:

а) повне найменування юридичної особи відповідно до установчих документів: Товариство з обмеженою відповідальністю «Аудиторська фірма «Актив»;


б) номер і дата видачі Свідоцтва про внесення до Реєстру аудиторських фірм та аудиторів, виданого Аудиторською палатою України: Свідоцтво про внесення до Реєстру аудиторських фірм та аудиторів №3292, видане за рішенням Аудиторської палати України від 27.11.2003р. №129;

в) місцезнаходження юридичної особи та її фактичне місце розташування:

- місцезнаходження: 67833, Одеська область, Овідіопольський район, смт. Великодолинське, вул. Паркова, 16, оф. 29;

- фактичне місце розташування: 65000, м. Одеса, вул. Середньонантанська, 19-А, оф. 408, телефони: (048)7750187, (048)7008107;

г) інформація про включення до розділів Реєстру аудиторів та суб'єктів аудиторської діяльності під реєстраційним номером 3292: розділ «Суб'єкти аудиторської діяльності»; розділ: «Суб'єкти аудиторської діяльності, які мають право проводити обов'язковий аудит фінансової звітності», розділ: «Суб'єкти аудиторської діяльності, які мають право проводити обов'язковий аудит фінансової звітності підприємств, що становлять суспільний інтерес».

Ключовим партнером завдання з аудиту, результатом якого є цей звіт незалежного аудитора, є 

Горшкова Олена Вікторівна
номер в реєстрі аудиторів 100466

Директор ТОВ «АФ «Актив»»
номер в реєстрі аудиторів 100462



Резніченко Наталія Миколаївна

Дата складання аудиторського висновку: _____ р.

Підприємство Товариство з обмеженою відповідальністю "ЕСКАРО КОЛОР" Дата (рік, місяць, число) _____ за ЄДРПОУ _____
 Територія ОДЕСЬКА за КАТОТТГ ¹ _____
 Організаційно-правова форма господарювання Товариство з обмеженою відповідальністю за КОПФГ _____
 Вид економічної діяльності Оптова торгівля деревиною, будівельними матеріалами та санітарно-технічним обладнанням за КВЕД _____
 Середня кількість працівників ² 113
 Адреса, телефон вулиця МАЯЦЬКА ДОРОГА, буд. 22, смт. ХЛБОВАРСЬКЕ, БІЛІЯВСЬКИЙ РАЙОН, ОДЕСЬКА обл., 67667, Україна 0978015014

КОДІ		
2023	01	01
37136212		
UA51100010020083031		
240		
46.73		

Одиниця виміру: тис. грн. без десяткового знака (окрім розділу IV Звіту про фінансові результати (Звіту про сукупний дохід) (форма №2), грошові показники якого наводяться в гривнях з копійками)

Складено (зробити позначку "v" у відповідній клітинці):
 за національними положеннями (стандартами) бухгалтерського обліку
 за міжнародними стандартами фінансової звітності

v

Баланс (Звіт про фінансовий стан)
на **31 грудня 2022** р.

Форма №1 Код за ДКУД **1801001**

А К Т И В	Код рядка	На початок звітнього періоду	На кінець звітнього періоду
1	2	3	4
I. Необоротні активи			
Нематеріальні активи	1000	501	367
первісна вартість	1001	1 089	1 163
накопичена амортизація	1002	588	796
Незавершені капітальні інвестиції	1005	1 668	383
Основні засоби	1010	23 218	25 482
первісна вартість	1011	81 476	110 960
знос	1012	58 258	85 478
Інвестиційна нерухомість	1015	-	-
первісна вартість інвестиційної нерухомості	1016	-	-
знос інвестиційної нерухомості	1017	-	-
Довгострокові біологічні активи	1020	-	-
первісна вартість довгострокових біологічних активів	1021	-	-
накопичена амортизація довгострокових біологічних активів	1022	-	-
Довгострокові фінансові інвестиції: які обліковуються за методом участі в капіталі інших підприємств	1030	-	-
інші фінансові інвестиції	1035	550	550
Довгострокова дебіторська заборгованість	1040	-	-
Відстрочені податкові активи	1045	-	-
Гудвіл	1050	-	-
Відстрочені аквізиційні витрати	1060	-	-
Залишок кошти в централізованих страхових резервних фондах	1065	-	-
Інші необоротні активи	1090	-	-
Усього за розділом I	1095	25 937	26 782
II. Оборотні активи			
Запаси	1100	66 363	72 424
виробничі запаси	1101	15 428	27 924
незавершене виробництво	1102	-	-
готова продукція	1103	24 805	19 585
товари	1104	26 130	24 915
Поточні біологічні активи	1110	-	-
Депозити перестраховання	1115	-	-
Векселі одержані	1120	-	-
Дебіторська заборгованість за продукцію, товари, роботи, послуги	1125	166 492	150 498
Дебіторська заборгованість за розрахунками: а виданими авансами	1130	1 528	1 953
бюджетом	1135	-	4
у тому числі з податку на прибуток	1136	-	-
Дебіторська заборгованість за розрахунками з нарахованих доходів	1140	-	-
Дебіторська заборгованість за розрахунками із внутрішніх розрахунків	1145	-	-
інша поточна дебіторська заборгованість	1155	249	942
Поточні фінансові інвестиції	1160	-	-
роші та їх еквіваленти	1165	7 208	3 038
готівка	1166	74	35
рахунки в банках	1167	7 134	3 003
витрати майбутніх періодів	1170	57	51
частка перестраховика у страхових резервах	1180	-	-
у тому числі в: резервах довгострокових зобов'язань	1181	-	-

резервах збитків або резервах належних виплат	1182	-	-
резервах незароблених премій	1183	-	-
інших страхових резервах	1184	-	-
Інші оборотні активи	1190	-	-
Усього за розділом II	1195	241 897	228 910
III. Необоротні активи, утримувані для продажу, та групи вибуття	1200	-	-
Баланс	1300	267 834	255 692

Пасив	Код рядка	На початок звітного періоду	На кінець звітного періоду
1	2	3	4
I. Власний капітал			
Зареєстрований (пайовий) капітал	1400	228	228
Внески до незареєстрованого статутного капіталу	1401	-	-
Капітал у дооцінках	1405	11 790	18 206
Додатковий капітал	1410	62 578	62 578
емісійний дохід	1411	-	-
накопичені курсові різниці	1412	-	-
Резервний капітал	1415	-	-
Нерозподілений прибуток (непокритий збиток)	1420	(20 034)	(22 594)
Неоплачений капітал	1425	(-)	(-)
Вичучений капітал	1430	(-)	(-)
Інші резерви	1435	-	-
Усього за розділом I	1495	54 562	58 418
II. Довгострокові зобов'язання і забезпечення			
Відстрочені податкові зобов'язання	1500	1 013	2 128
Пенсійні зобов'язання	1505	-	-
Довгострокові кредити банків	1510	5 696	3 183
Інші довгострокові зобов'язання	1515	-	8 687
Довгострокові забезпечення	1520	-	-
довгострокові забезпечення витрат персоналу	1521	-	-
Цільове фінансування	1525	-	-
благодійна допомога	1526	-	-
Страхові резерви	1530	-	-
у тому числі:	1531	-	-
резерв довгострокових зобов'язань			
резерв збитків або резерв належних виплат	1532	-	-
резерв незароблених премій	1533	-	-
інші страхові резерви	1534	-	-
Інвестиційні контракти	1535	-	-
Призовий фонд	1540	-	-
Резерв на виплату джек-поту	1545	-	-
Усього за розділом II	1595	6 709	13 998
III. Поточні зобов'язання і забезпечення			
Короткострокові кредити банків	1600	25 945	-
Векселі видані	1605	-	-
Поточна кредиторська заборгованість за:			
довгостроковими зобов'язаннями	1610	396	-
товари, роботи, послуги	1615	161 882	168 411
розрахунками з бюджетом	1620	5 751	491
у тому числі з податку на прибуток	1621	1 747	-
розрахунками зі страхування	1625	79	-
розрахунками з оплати праці	1630	156	-
Поточна кредиторська заборгованість за одержаними авансами	1635	1 396	251
Поточна кредиторська заборгованість за розрахунками з учасниками	1640	-	-
Поточна кредиторська заборгованість із внутрішніх розрахунків	1645	-	-
Поточна кредиторська заборгованість за страховою діяльністю	1650	-	-
Поточні забезпечення	1660	918	1 311
Доходи майбутніх періодів	1665	-	-
Відстрочені комісійні доходи від перестраховиків	1670	-	-
Інші поточні зобов'язання	1690	10 040	12 812
Усього за розділом III	1695	206 563	183 276
IV. Зобов'язання, пов'язані з необоротними активами, утримуваними для продажу, та групами вибуття			
	1700	-	-
V. Чиста вартість державного пенсійного фонду	1800	-	-
Баланс	1900	267 834	255 692

Керівник



Головний бухгалтер



Курочка Павло Віталійович

Хлюстіна Алла Леонтівна

1 Кодифікація адміністративних територіальних одиниць та територіальних громад.

2 Визначається відповідно до вказівки Головного державного статистика, що реалізує державну політику у сфері статистики.

Дата (рік, місяць, число)

Підприємство Товариство з обмеженою відповідальністю "ЕСКАРО КОЛОР" за ЄДРПОУ

КОДИ		
2023	01	01
37136212		

Звіт про фінансові результати (Звіт про сукупний дохід)
за Рік 2022 р.

Форма № 2 Код за ДКУД 1801003

I. ФІНАНСОВІ РЕЗУЛЬТАТИ

Стаття	Код рядка	За звітний період	За аналогічний період попереднього року
1	2	3	4
Чистий дохід від реалізації продукції (товарів, робіт, послуг)	2000	355 971	579 267
Чисті зароблені страхові премії	2010	-	-
<i>премії підписані, валова сума</i>	2011	-	-
<i>премії, передані у перестраховання</i>	2012	-	-
<i>зміна резерву незароблених премій, валова сума</i>	2013	-	-
<i>зміна частки перестраховиків у резерві незароблених премій</i>	2014	-	-
Собівартість реалізованої продукції (товарів, робіт, послуг)	2050	(192 313)	(354 746)
Чисті понесені збитки за страховими виплатами	2070	-	-
Валовий:			
прибуток	2090	163 658	224 521
збиток	2095	(-)	(-)
Дохід (витрати) від зміни у резервах довгострокових зобов'язань	2105	-	-
Дохід (витрати) від зміни інших страхових резервів	2110	-	-
<i>зміна інших страхових резервів, валова сума</i>	2111	-	-
<i>зміна частки перестраховиків в інших страхових резервах</i>	2112	-	-
Інші операційні доходи	2120	33 170	27 015
у тому числі:	2121	-	-
<i>дохід від зміни вартості активів, які оцінюються за справедливою вартістю</i>			
<i>дохід від первісного визнання біологічних активів і сільськогосподарської продукції</i>	2122	-	-
<i>дохід від використання коштів, вивільнених від оподаткування</i>	2123	-	-
Адміністративні витрати	2130	(11 547)	(21 842)
Витрати на збут	2150	(132 415)	(193 044)
Інші операційні витрати	2180	(51 721)	(18 185)
у тому числі:	2181	-	-
<i>витрати від зміни вартості активів, які оцінюються за справедливою вартістю</i>			
<i>витрати від первісного визнання біологічних активів і сільськогосподарської продукції</i>	2182	-	-
Фінансовий результат від операційної діяльності:			
прибуток	2190	1 145	18 465
збиток	2195	(-)	(-)
Дохід від участі в капіталі	2200	-	-
Інші фінансові доходи	2220	23	84
Інші доходи	2240	-	-
у тому числі:	2241	-	-
<i>дохід від благодійної допомоги</i>			
Фінансові витрати	2250	(3 720)	(3 938)
Втрати від участі в капіталі	2255	(-)	(-)
Інші витрати	2270	(290)	(9)
Прибуток (збиток) від впливу інфляції на монетарні статті	2275	-	-

Фінансовий результат до оподаткування:			
прибуток	2290	-	14 602
збиток	2295	(2 842)	(-)
Витрати (дохід) з податку на прибуток	2300	-	(3 975)
Прибуток (збиток) від припиненої діяльності після оподаткування	2305	-	-
Чистий фінансовий результат:			
прибуток	2350	-	10 627
збиток	2355	(2 842)	(-)

II. СУКУПНИЙ ДОХІД


Стаття	Код рядка	За звітний період	За аналогічний період попереднього року
1	2	3	4
Дооцінка (уцінка) необоротних активів	2400	6 416	418
Дооцінка (уцінка) фінансових інструментів	2405	-	-
Накопичені курсові різниці	2410	-	-
Частка іншого сукупного доходу асоційованих та спільних підприємств	2415	-	-
Інший сукупний дохід	2445	282	(24)
Інший сукупний дохід до оподаткування	2450	6 698	394
Податок на прибуток, пов'язаний з іншим сукупним доходом	2455	-	-
Інший сукупний дохід після оподаткування	2460	6 698	394
Сукупний дохід (сума рядків 2350, 2355 та 2460)	2465	3 856	11 021

III. ЕЛЕМЕНТИ ОПЕРАЦІЙНИХ ВИТРАТ

Назва статті	Код рядка	За звітний період	За аналогічний період попереднього року
1	2	3	4
Матеріальні затрати	2500	6 311	12 244
Витрати на оплату праці	2505	17 182	25 426
Відрахування на соціальні заходи	2510	3 844	5 137
Амортизація	2515	7 195	8 936
Інші операційні витрати	2520	161 175	181 328
Разом	2550	195 707	233 071

IV. РОЗРАХУНОК ПОКАЗНИКІВ ПРИБУТКОВОСТІ АКЦІЙ

Назва статті	Код рядка	За звітний період	За аналогічний період попереднього року
1	2	3	4
Середньорічна кількість простих акцій	2600	-	-
Скоригована середньорічна кількість простих акцій	2605	-	-
Чистий прибуток (збиток) на одну просту акцію	2610	-	-
Скоригований чистий прибуток (збиток) на одну просту акцію	2615	-	-
Дивіденди на одну просту акцію	2650	-	-



Курочка Павло Віталійович

Хлостіна Алла Леонтіївна

Підприємство Товариство з обмеженою відповідальністю "ЕСКАРО КОЛОР"
(найменування)

Дата (рік, місяць, число)
за ЄДРПОУ

КОДИ		
2023	01	01
37136212		

Звіт про рух грошових коштів (за прямим методом)
за **Рік 2022** р.


Форма №3 Код за ДКУД 1801004

Стаття	Код	За звітний період	За аналогічний період попереднього року
1	2	3	4
I. Рух коштів у результаті операційної діяльності			
Надходження від:			
Реалізації продукції (товарів, робіт, послуг)	3000	405 270	619 788
Повернення податків і зборів	3005	-	-
у тому числі податку на додану вартість	3006	-	-
Цільового фінансування	3010	-	51
Надходження від отримання субсидій, дотацій	3011	-	-
Надходження авансів від покупців і замовників	3015	-	-
Надходження від повернення авансів	3020	4 981	11 003
Надходження від відсотків за залишками коштів на поточних рахунках	3025	-	84
Надходження від боржників неустойки (штрафів, пені)	3035	-	-
Надходження від операційної оренди	3040	-	-
Надходження від отримання роялті, авторських винагород	3045	-	-
Надходження від страхових премій	3050	-	-
Надходження фінансових установ від повернення позик	3055	15	-
Інші надходження	3095	-	450
Витрачання на оплату:			
Товарів (робіт, послуг)	3100	(353 279)	(561 210)
Праці	3105	(13 022)	(20 573)
Відрахувань на соціальні заходи	3110	(3 607)	(5 614)
Зобов'язань з податків і зборів	3115	(19 386)	(40 685)
Витрачання на оплату зобов'язань з податку на прибуток	3116	(1 747)	(1 741)
Витрачання на оплату зобов'язань з податку на додану вартість	3117	(14 349)	(12 333)
Витрачання на оплату зобов'язань з інших податків і зборів	3118	(3 290)	(4 896)
Витрачання на оплату авансів	3135	(225)	(435)
Витрачання на оплату повернення авансів	3140	(79)	(-)
Витрачання на оплату цільових внесків	3145	(-)	(-)
Витрачання на оплату зобов'язань за страховими контрактами	3150	(5)	(127)
Витрачання фінансових установ на надання позик	3155	(-)	(-)
Інші витрачання	3190	(453)	(945)
Чистий рух коштів від операційної діяльності	3195	20 210	1 787
II. Рух коштів у результаті інвестиційної діяльності			
Надходження від реалізації:			
фінансових інвестицій	3200	-	-
необоротних активів	3205	-	-
Надходження від отриманих:			
відсотків	3215	-	-
дивідендів	3220	-	-
Надходження від деривативів	3225	-	-
Надходження від погашення позик	3230	-	-
Надходження від вибуття дочірнього підприємства та іншої господарської одиниці	3235	-	-
Інші надходження	3250	-	-

Витрачання на придбання: фінансових інвестицій	3255	(-)	(-)
необоротних активів	3260	(1 048)	(8 977)
Виплати за деривативами	3270	(-)	(-)
Витрачання на надання позик	3275	(-)	(-)
Витрачання на придбання дочірнього підприємства та іншої господарської одиниці	3280	(-)	(-)
Інші платежі	3290	(-)	(-)
Чистий рух коштів від інвестиційної діяльності	3295	-1 048	-8 977
III. Рух коштів у результаті фінансової діяльності			
Надходження від: Власного капіталу	3300	-	-
Отримання позик	3305	12 954	70 489
Надходження від продажу частки в дочірньому підприємстві	3310	-	-
Інші надходження	3340	-	44
Витрачання на: Викуп власних акцій	3345	(-)	(-)
Погашення позик	3350	34 536	56 225
Сплату дивідендів	3355	(-)	(-)
Витрачання на сплату відсотків	3360	(2 960)	(3 616)
Витрачання на сплату заборгованості з фінансової оренди	3365	(-)	(-)
Витрачання на придбання частки в дочірньому підприємстві	3370	(-)	(-)
Витрачання на виплати неконтрольованим часткам у дочірніх підприємствах	3375	(-)	(-)
Інші платежі	3390	(461)	(1 938)
Чистий рух коштів від фінансової діяльності	3395	-25 003	8 754
Чистий рух грошових коштів за звітний період	3400	-5 841	1 564
Залишок коштів на початок року	3405	7 208	6 256
Вплив зміни валютних курсів на залишок коштів	3410	1 671	(612)
Залишок коштів на кінець року	3415	3 038	7 208

Керівник

Головний бухгалтер



КОДИ		
2023	01	01
37136212		

Дата (рік, місяць, число)

Підприємство Товариство з обмеженою відповідальністю "ЕСКАРО КОЛОР"

за ЄДРПОУ

(найменування)

Звіт про власний капітал
за Рік 2022 р.

Форма №4

Код за ДКУД


1801005

Стаття	Код рядка	Зареєстрований (пайовий) капітал	Капітал у дооцінках	Додатковий капітал	Резервний капітал	Нерозподілений прибуток (непокритий збиток)	Неоплачений капітал	Вилучений капітал	Всього
1	2	3	4	5	6	7	8	9	10
Залишок на початок року	4000	228	11 790	62 578	-	(20 034)	-	-	54 562
Коригування: Зміна облікової політики	4005	-	-	-	-	-	-	-	-
Виправлення помилок	4010	-	-	-	-	-	-	-	-
Інші зміни	4090	-	-	-	-	-	-	-	-
Скоригований залишок на початок року	4095	228	11 790	62 578	-	(20 034)	-	-	54 562
Чистий прибуток (збиток) за звітний період	4100	-	-	-	-	(2 842)	-	-	(2 842)
Інший сукупний дохід за звітний період	4110	-	6 416	-	-	282	-	-	6 698
Дооцінка (уцінка) необоротних активів	4111	-	6 416	-	-	282	-	-	6 698
Дооцінка (уцінка) фінансових інструментів	4112	-	-	-	-	-	-	-	-
Накопичені курсові різниці	4113	-	-	-	-	-	-	-	-
Частина іншого сукупного доходу асоційованих і пов'язаних підприємств	4114	-	-	-	-	-	-	-	-
Інший сукупний дохід	4116	-	-	-	-	-	-	-	-
Розподіл прибутку: Виплати власникам (дивіденди)	4200	-	-	-	-	-	-	-	-
Відрахування прибутку від зареєстрованого капіталу	4205	-	-	-	-	-	-	-	-
Відрахування до резервного капіталу	4210	-	-	-	-	-	-	-	-
Відрахування з чистого прибутку, належна до бюджету відповідно до законодавства	4215	-	-	-	-	-	-	-	-
Відрахування з чистого прибутку на створення спеціальних (цільових) фондів	4220	-	-	-	-	-	-	-	-

1	2	3	4	5	6	7	8	9	10
Сума чистого прибутку на матеріальне заохочення	4225	-	-	-	-	-	-	-	-
Внески учасників: Внески до капіталу	4240	-	-	-	-	-	-	-	-
Погашення заборгованості з капіталу	4245	-	-	-	-	-	-	-	-
Вилучення капіталу: Викуп акцій (часток)	4260	-	-	-	-	-	-	-	-
Перепродаж викуплених акцій (часток)	4265	-	-	-	-	-	-	-	-
Анулювання викуплених акцій (часток)	4270	-	-	-	-	-	-	-	-
Вилучення частки в капіталі	4275	-	-	-	-	-	-	-	-
Зменшення номінальної вартості акцій	4280	-	-	-	-	-	-	-	-
Інші зміни в капіталі	4290	-	-	-	-	-	-	-	-
Придбання (продаж) неконтрольованої частки в дочірньому підприємстві	4291	-	-	-	-	-	-	-	-
Разом змін у капіталі	4295		6 416			(2 560)			3 856
Залишок на кінець року	4300			62 578		(22 594)			58 418

Керівник

Головний бухгалтер



ЗАТВЕРДЖЕНО
Наказ Міністерства фінансів України
29.11.2000 № 302 (у редакції наказу Міністерства фінансів України
від 28.10.2003 № 602)

Коди	
2022	12 31
37136212	
UA51100010020083031	
240	
46.73	

Дата (рік, місяць, число)
за ЄДРПОУ
за КАТОГУТГ¹
за СПОДУ
за КОПФГ
за КВЕД

Підприємство Товариство з обмеженою відповідальністю "ЕСКАРО КОЛОД"®

Територія ОДЕСЬКА

Орган державного управління

Організаційно-правова форма господарювання Товариство з обмеженою відповідальністю

Вид економічної діяльності Оптова торгівля деревиною, будівельними матеріалами та санітарно-технічним обладнанням

Одиниця виміру: тис.грн.

ПРИМІТКИ ДО РІЧНОЇ ФІНАНСОВОЇ ЗВІТНОСТІ

за 2022 рік

Форма №5

Код за ДКУД

1801008

I. Нематеріальні активи

Групи нематеріальних активів	Код рядка	Залишок на початок року		Надійшло за рік	Переоцінка (дооцінка +, уцінка -)			Вибуло за рік		Нараховано амортизації за рік	Втрачено від зменшення корисності за рік	Інші зміни за рік		Залишок на кінець року	
		первісна (переоцінена) вартість	накопичена амортизація		первісна (переоцінена) вартість	накопичена амортизація	первісна (переоцінена) вартість	накопичена амортизація	первісна (переоцінена) вартість			накопичена амортизація	первісна (переоцінена) вартість	накопичена амортизація	
1	2	3	4	5	6	7	8	9	10	11	12	13	14	15	
Права користування природними ресурсами	010	-	-	-	-	-	-	-	-	-	-	-	-	-	
Права користування майном	020	-	-	-	-	-	-	-	-	-	-	-	-	-	
Права на комерційні позначення	030	-	-	-	-	-	-	-	-	-	-	-	-	-	
Права на об'єкти промислової власності	040	-	-	-	-	-	-	-	-	-	-	-	-	-	
Авторське право та суміжні з ним права	050	-	-	-	-	-	-	-	-	-	-	-	-	-	
Інші нематеріальні активи	060	-	-	-	-	-	-	-	-	-	-	-	-	-	
Разом	070	1089	588	74	-	-	-	-	208	-	-	-	1163	796	
Гудвіл	080	1089	588	74	-	-	-	-	208	-	-	-	1163	796	
Гудвіл	090	-	-	-	-	-	-	-	-	-	-	-	-	-	
3 рядка 080 графа 1.4		вартість нематеріальних активів, щодо яких існує обмеження права власності													
		вартість оформлених у заставу нематеріальних активів													
		вартість створених підприємством нематеріальних активів													
3 рядка 080 графа 5		вартість нематеріальних активів, отриманих за рахунок цільових асигнувань													
3 рядка 080 графа 1.5		накопичена амортизація нематеріальних активів, щодо яких існує обмеження права власності													

		-	(081)
		-	(082)
		-	(083)
		-	(084)
		-	(085)

¹ Кошикатор адміністративно-територіальних одиниць та територій територіальних громад

II. Основні засоби

Групи основних засобів	Код рядка	Залишок на початок року		Надійшло за рік	Переоцінка (дооцінка +, уцінка -)		Вибуло за рік		Нараховано амортизації за рік	Втрати від зменшення корисності	Інші зміни за рік		Залишок на кінець року		У тому числі передані в операційну оренду			
		первісна (переоцінена) вартість	знос		первісна (переоцінена) вартість	знос	первісна (переоцінена) вартість	знос			первісна (переоцінена) вартість	знос	первісна (переоцінена) вартість	знос				
I	2	3	4	5	6	7	8	9	10	11	12	13	14	15	16	17	18	19
Земельні ділянки	100	-	-	-	-	-	-	-	-	-	-	-	-	-	-	-	-	-
Інвестиційна нерухомість	105	-	-	-	-	-	-	-	-	-	-	-	-	-	-	-	-	-
Капітальні витрати на поліпшення земель	110	-	-	-	-	-	-	-	-	-	-	-	-	-	-	-	-	-
Будинки, споруди та передавальні пристрої	120	-	-	-	-	-	-	-	-	-	-	-	-	-	-	-	-	-
Машини та обладнання	130	72594	50530	1478	28202	20879	816	485	6126	-	-	-	121458	77050	-	-	-	
Транспортні засоби	140	1277	1207	67	-	-	-	-	44	-	-	-	1344	1251	-	-	-	
Інструменти, прилади, інвентар (меблі)	150	1814	1299	34	-	-	-	-	189	-	-	-	1848	1488	-	-	-	
Тварини	160	-	-	-	-	-	-	-	-	-	-	-	-	-	-	-	-	
Багаторічні насадження	170	-	-	-	-	-	-	-	-	-	-	-	-	-	-	-	-	
Інші основні засоби	180	629	123	-	-	-	-	-	1	-	-	-	€29	124	-	-	-	
Бібліотечні фонди	190	-	-	-	-	-	-	-	-	-	-	-	-	-	-	-	-	
Малопцінні необоротні матеріальні активи	200	5162	5099	680	-	-	161	161	627	-	-	-	5681	5565	-	-	-	
Тимчасові (нетитульні) споруди	210	-	-	-	-	-	-	-	-	-	-	-	-	-	-	-	-	
Природні ресурси	220	-	-	-	-	-	-	-	-	-	-	-	-	-	-	-	-	
Інвентарна тара	230	-	-	-	-	-	-	-	-	-	-	-	-	-	-	-	-	
Предмети прокату	240	-	-	-	-	-	-	-	-	-	-	-	-	-	-	-	-	
Інші необоротні матеріальні активи	250	-	-	-	-	-	-	-	-	-	-	-	-	-	-	-	-	
Разом	260	81476	58238	2259	28202	20879	977	646	6987	-	-	-	110960	85478	-	-	-	-

3 рядка 260 графа 14 вартість основних засобів, щодо яких існують передбачені чинним законодавством обмеження права власності вартість оформлених у заставу основних засобів

залишкова вартість основних засобів, що тимчасово не використовуються (консервація, реконструкція т.що)
первісна (переоцінена) вартість повністю амортизованих основних засобів
основні засоби орендованих єдиних (цілісних) майнових комплексів

3 рядка 260 графа 8 вартість основних засобів, призначених для продажу

залишкова вартість основних засобів, утрачених унаслідок надзвичайних подій

3 рядка 260 графа 5 вартість основних засобів, придбаних за рахунок цільового фінансування

Вартість основних засобів, що взяті в операційну оренду

3 рядка 260 графа 15 знос основних засобів, щодо яких існують обмеження права власності

3 рядка 105 графа 14 вартість інвестиційної нерухомості, оціненої за справедливою вартістю

(261)
(262)
(263)
(264) 7223
(2641)
(265)
(2651)
(266)
(267)
(268)
(269)

III. Капітальні інвестиції

Найменування показника	Код рядка	За рік	На кінець року	
			3	4
1	2	3	4	5
Капітальне будівництво	280	-	-	-
Придбання (виготовлення) основних засобів	290	1579	383	-
Придбання (виготовлення) інших необоротних матеріальних активів	300	680	-	-
Придбання (створення) нематеріальних активів	310	74	-	-
Придбання (вирощування) довгострокових біологічних активів	320	-	-	-
Інші	330	-	-	-
Разом	340	2333	383	383

3 рядка 340 графа 3 капітальні інвестиції в інвестиційну нерухомість фінансові витрати, включені до капітальних інвестицій

(341)

(342)

IV. Фінансові інвестиції

Найменування показника	Код рядка	За рік	На кінець року	
			довгострокові	поточні
1	2	3	4	5
А. Фінансові інвестиції за методом участі в капіталі в:				
асоційовані підприємства	350	-	-	-
дочірні підприємства	360	-	-	-
спільну діяльність	370	-	-	-
Б. Інші фінансові інвестиції в:				
частки і паї у статутному капіталі інших підприємств	380	-	550	-
акції	390	-	-	-
облігації	400	-	-	-
інші	410	-	-	-
Разом (розд.А + розд.Б)	420	-	550	-

3 рядка 1035 гр. 4 Балансу (Звіту про фінансовий стан)

Інші довгострокові фінансові інвестиції відображені: за собівартістю

(421) 550

за справедливою вартістю

(422) -

за амортизованою собівартістю

(423) -

Поточні фінансові інвестиції відображені:

за собівартістю

(424) -

за справедливою вартістю

(425) -

за амортизованою собівартістю

(426) -

3 рядка 1160 гр. 4 Балансу (Звіту про фінансовий стан)

V. Доходи і витрати

Найменування показника	Код рядка	Доходи	Витрати
1	2	3	4
A. Інші операційні доходи і витрати			
Операційна оренда активів	440	-	-
Операційна курсова різниця	450	30690	49472
Реалізація інших оборотних активів	460	1191	519
Штрафи, пені, неустойки	470	-	-
Утримання об'єктів житлово-комунального і соціально-культурного призначення	480	-	-
Інші операційні доходи і витрати	490	1289	1730
у тому числі: відрахування до резерву сумнівних боргів	491	X	-
непродуктивні витрати і витрати	492	X	-
B. Доходи і витрати від участі в капіталі за інвестиціями в:			
асоційовані підприємства	500	-	-
дочірні підприємства	510	-	-
спільну діяльність	520	-	-
V. Інші фінансові доходи і витрати			
Дивіденди	530	-	X
Проценти	540	X	3259
Фінансова оренда активів	550	-	-
Інші фінансові доходи і витрати	560	23	461
Г. Інші доходи і витрати			
Реалізація фінансових інвестицій	570	-	-
Доходи від об'єднання підприємств	580	-	-
Результат оцінки корисності	590	-	-
Неопераційна курсова різниця	600	-	-
Безоплатно одержані активи	610	-	X
Списання необоротних активів	620	X	290
Інші доходи і витрати	630	-	-

Товарообмінні (бартерні) операції з продукцією (товарами, роботами, послугами)

Частка доходу від реалізації продукції (товарів, робіт, послуг) за товарообмінними

(бартерними) контрактами з пов'язаними сторонами

З рядків 540-560 графа 4 фінансові витрати, уключені до собівартості активів

(631)

(632)

(633)

-

-

-

%

VI. Грошові кошти

Найменування показника	Код рядка	На кінець року	
		1	3
Готівка	640	35	
Поточний рахунок у банку	650	3003	
Інші рахунки в банку (акредитиви, чекові книжки)	660	-	
Грошові кошти в дорозі	670	-	
Еквіваленти грошових коштів	680	-	
Разом	690	3038	

3 рядка 1090 гр. 4 Балансу (Звіту про фінансовий стан) Грошові кошти, використання яких обмежено (691) -

VII. Забезпечення і резерви

Види забезпечень і резервів	Код рядка	Залишок на початок року	Збільшення за звіт. рік		Використано у звітному році	Сторновано з вивісним суму у звітному році	Сума очікуваного відшкодування витрат іншою стороною, що врахована при оцінці забезпечення	Залишок на кінець року
			нараховано (створено)	додаткові відрахування				
1	2	3	4	5	6	7	8	9
Забезпечення на виплату відпусток працівникам	710	918	1454	-	1061	-	-	1311
Забезпечення наступних витрат на додаткове пенсійне забезпечення	720	-	-	-	-	-	-	-
Забезпечення наступних витрат на виконання гарантійних зобов'язань	730	-	-	-	-	-	-	-
Забезпечення наступних витрат на реорганізацію	740	-	-	-	-	-	-	-
Забезпечення наступних витрат на виконання зобов'язань щодо обтяжливих контрактів	750	-	-	-	-	-	-	-
760		-	-	-	-	-	-	-
770		-	-	-	-	-	-	-
775		-	-	-	-	-	-	-
Резерв сумнівних боргів	780	918	1454	-	1061	-	-	1311

VIII. Запаси

Найменування показника	Код рядка	Балансова вартість на кінець року	Переоцінка за рік	
			збільшення чистої вартості реалізації *	уцінка
I	2	3	4	5
Сировина і матеріали	800	27356	-	-
Купівельні напівфабрикати та комплектуючі вироби	810	-	-	-
Паливо	820	-	-	-
Тара і тарні матеріали	830	-	-	-
Будівельні матеріали	840	-	-	-
Запасні частини	850	14	-	-
Матеріали сільськогосподарського призначення	860	-	-	-
Поточні біологічні активи	870	-	-	-
Малоцінні та швидкозношувані предмети	880	554	-	-
Незавершене виробництво	890	-	-	-
Готова продукція	900	19585	-	-
Товари	910	24915	-	-
Разом	920	72424	-	-

З рядка 920 графа 3 Балансова вартість запасів:

відображених за чистою вартістю реалізації
переданих у переробку
оформлених в заставу
переданих на комісію

Активи на відповідальному зберіганні (позабалансовий рахунок 02)

З рядка 1200 графа 4 Балансу (Звіту про фінансовий стан) запаси, призначені для продажу

(921) -
(922) -
(923) -
(924) -
(925) -
(926) -

* визначається за п. 28 Національного положення (стандарту) бухгалтерського обліку 9 "Запаси".

ІХ. Дебіторська заборгованість

Найменування показника	Код рядка	Всього на кінець року	у т.ч. за строками непогашення		
			до 12 місяців	від 12 до 18 місяців	від 18 до 36 місяців
1	2	3	4	5	6
Дебіторська заборгованість за товари, роботи, послуги	940	150498	150498	-	-
Інша поточна дебіторська заборгованість	950	942	942	-	-

Списано у звітному році безнадійної дебіторської заборгованості із рядків 940 і 950 графа 3 заборгованість з пов'язаними сторонами

(951) -
(952) -

Х. Нестачі і втрати від псування цінностей

Найменування показника	Код рядка	Сума
1	2	3
Виявлено (списано) за рік нестачі і втрат	960	-
Визнано заборгованістю винних осіб у звітному році	970	-
Сума нестачі і втрат, остаточно рішення щодо винуватців, за якими на кінець року не прийнято (позабалансовий рахунок 072)	980	-

ХІ. Будівельні контракти

Найменування показника	Код рядка	Сума
1	2	3
Дохід за будівельними контрактами за звітний рік	1110	-
Заборгованість на кінець звітного року:		
валова замовників	1120	-
валова замовникам	1130	-
з авансів отриманих	1140	-
Сума заграничних коштів на кінець року	1150	-
Вартість виконаних субідрядниками робіт за незавершеними будівельними контрактами	1160	-

ХІІ. Податок на прибуток

Найменування показника	Код рядка	Сума
1	2	3
Поточний податок на прибуток	1210	-
Відстрочені податкові активи: на початок звітного року на кінець звітного року	1220 1225	- -
Відстрочені податкові зобов'язання: на початок звітного року на кінець звітного року	1230 1235	1013 2128
Включено до Звіту про фінансові результати - усього у тому числі:	1240	-
поточний податок на прибуток	1241	-
зменшення (збільшення) відстрочених податкових активів	1242	-
збільшення (зменшення) відстрочених податкових зобов'язань	1243	-
Відображено у складі власного капіталу - усього у тому числі:	1250	1115
поточний податок на прибуток	1251	-
зменшення (збільшення) відстрочених податкових активів	1252	-
збільшення (зменшення) відстрочених податкових зобов'язань	1253	1115

ХІІІ. Використання амортизаційних відрахувань

Найменування показника	Код рядка	Сума
1	2	3
Нараховано за звітний рік	1300	7195
Використано за рік - усього	1310	-
в тому числі на:		
будівництво об'єктів	1311	-
придбання (виготовлення) та поліпшення основних засобів	1312	-
з них машини та обладнання	1313	-
придбання (створення) нематеріальних активів	1314	-
погашення отриманих на капітальні інвестиції позик	1315	-
	1316	-
	1317	-

XIV. Біологічні активи

Групи біологічних активів	Код рядка	Обліковуються за первісною вартістю										Обліковуються за справедливою вартістю						
		залишок на початок року			надійшло за рік		вибуло за рік		нараховано амортизації за рік	втрати від зменшення корисності	вигоди від відновлення корисності	залишок на кінець року		залишок на початок року	надійшло за рік	зміни вартості за рік	вибуло за рік	залишок на кінець року
		первісна вартість	накопичена амортизація	залишок	первісна вартість	амортизація	первісна вартість	амортизація				первісна вартість	амортизація					
1	2	3	4	5	6	7	8	9	10	11	12	13	14	15	16	17		
Довгострокові біологічні активи – усього в тому числі:		-	-	-	-	-	-	-	-	-	-	-	-	-	-	-	-	
робоча худоба	1410	-	-	-	-	-	-	-	-	-	-	-	-	-	-	-	-	
продуктивна худоба	1412	-	-	-	-	-	-	-	-	-	-	-	-	-	-	-	-	
багаторічні насадження	1413	-	-	-	-	-	-	-	-	-	-	-	-	-	-	-	-	
	1414	-	-	-	-	-	-	-	-	-	-	-	-	-	-	-	-	
інші довгострокові біологічні активи	1415	-	-	-	-	-	-	-	-	-	-	-	-	-	-	-	-	
Поточні біологічні активи – усього в тому числі:		-	x	-	-	x	x	-	-	-	x	-	-	-	-	-	-	
тварини на вирощуванні та відгодівлі	1421	-	x	-	-	x	x	-	-	-	x	-	-	-	-	-	-	
біологічні активи в стані біологічних перетворень (крім тварин на вирощуванні та відгодівлі)	1422	-	x	-	-	x	x	-	-	-	x	-	-	-	-	-	-	
	1423	-	x	-	-	x	x	-	-	-	x	-	-	-	-	-	-	
інші поточні біологічні активи	1424	-	x	-	-	x	x	-	-	-	x	-	-	-	-	-	-	
Разом	1430	-	-	-	-	-	-	-	-	-	-	-	-	-	-	-	-	

3 рядка 1430 графа 5 і графа 14 вартість біологічних активів, придбаних за рахунок цільового фінансування

3 рядка 1430 графа 6 і графа 16 залишкова вартість довгострокових біологічних активів, первісна вартість

поточних біологічних активів і справедлива вартість біологічних активів,

утрачених унаслідок надзвичайних подій

3 рядка 1430 графа 11 і графа 17 балансова вартість біологічних активів, щодо яких існують передбачені

законодавством обмеження права власності


(1431)

(1432)

(1433)

XV. Фінансові результати від первісного визнання та реалізації сільськогосподарської продукції та додаткових біологічних активів

Найменування показника	Код рядка	Вартість первісного визнання	Витрати, пов'язані з біологічними перетвореннями	Результат від первісного визнання		Уцінка	Виручке від реалізації	Собівартість реалізації	Фінансовий результат (прибуток +, збиток -) від реалізації	
				дохід	витрати				реалізації	первісного визнання та реалізації
1	2	3	4	5	6	7	8	9	10	11
Продукція та додаткові біологічні активи рослинництва - усього	1500	-	(-)	-	(-)	-	-	(-)	-	-
у тому числі:										
зернові і зернобобові	1510	-	(-)	-	(-)	-	-	(-)	-	-
з них:										
пшениця	1511	-	(-)	-	(-)	-	-	(-)	-	-
соя	1512	-	(-)	-	(-)	-	-	(-)	-	-
соншник	1513	-	(-)	-	(-)	-	-	(-)	-	-
ріпак	1514	-	(-)	-	(-)	-	-	(-)	-	-
пшениця (фабрична)	1515	-	(-)	-	(-)	-	-	(-)	-	-
картопля	1516	-	(-)	-	(-)	-	-	(-)	-	-
плоди (зерняткові, кісточкові)	1517	-	(-)	-	(-)	-	-	(-)	-	-
інша продукція рослинництва	1518	-	(-)	-	(-)	-	-	(-)	-	-
додаткові біологічні активи рослинництва	1519	-	(-)	-	(-)	-	-	(-)	-	-
Продукція та додаткові біологічні активи тваринництва - усього	1520	-	(-)	-	(-)	-	-	(-)	-	-
у тому числі:										
приріст живої маси - усього	1530	-	(-)	-	(-)	-	-	(-)	-	-
з нього:										
великої рогатої худоби	1531	-	(-)	-	(-)	-	-	(-)	-	-
свиней	1532	-	(-)	-	(-)	-	-	(-)	-	-
молочних	1533	-	(-)	-	(-)	-	-	(-)	-	-
вовна	1534	-	(-)	-	(-)	-	-	(-)	-	-
яйця	1535	-	(-)	-	(-)	-	-	(-)	-	-
інша продукція тваринництва	1536	-	(-)	-	(-)	-	-	(-)	-	-
додаткові біологічні активи тваринництва	1537	-	(-)	-	(-)	-	-	(-)	-	-
продукція рибництва	1538	-	(-)	-	(-)	-	-	(-)	-	-
1539		-	(-)	-	(-)	-	-	(-)	-	-
Сільськогосподарська продукція та додаткові біологічні активи - разом	1540	-	(-)	-	(-)	-	-	(-)	-	-



Курочка Павло Віталійович

Хлостіна Алла Леоніівна

Керівник

Головний бухгалтер

Додаток 1
до Положення (стандарту) бухгалтерського обліку
29 "Фінансова звітність за сегментами"

Підприємство Товариство з обмеженою відповідальністю "ЕСКАРО КОЛОР"

Територія ОДЕСЬКА

Орган державного управління

Організаційно-правова форма господарювання Товариство з обмеженою відповідальністю

Вид економічної діяльності Оптова торгівля деревинною, будівельними матеріалами та санітарно-технічним обладнанням

Одиниця виміру: тис.грн. Контрольна сума

Коди	
2022	12
31	
37136212	
UA51100010020083031	
240	
46.73	

Дата (рік, місяць, число)
за ЄДРНОУ
за КАТОТТГ 1
за СПОДУ
за КОПФГ
за КВЕД

ДОДАТОК ДО ПРИМІТКОК ДО РІЧНОЇ ФІНАНСОВОЇ ЗВІТНОСТІ "Інформація за сегментами" за 2022 рік

Форма № 6 Код за ДКУД 1801009

І. Показники пріоритетних звітних сегментів (господарський, географічний виробничий, географічний збутовий)

Найменування показника	Код рядка	Найменування звітних сегментів												Нерозподілені статті		Усього	
		Звітний рік	Минулий рік	Звітний рік	Минулий рік	Звітний рік	Минулий рік	Звітний рік	Минулий рік	Звітний рік	Минулий рік	Звітний рік	Минулий рік	Звітний рік	Минулий рік		
1	2	3	4	5	6	7	8	9	10	11	12	13	14	15	16	17	18
I. Доходи звітних сегментів:																	
Доходи від операційної діяльності звітних сегментів	010	37523	585620	-	-	-	-	-	-	-	-	-	-	13618	20662	389141	606282
з них: доходи від реалізації продукції (товарів, робіт, послуг); зовнішнім покупцям	011	343338	559415	-	-	-	-	-	-	-	-	-	-	12613	19852	355971	579267
іншим звітним сегментам	012	-	-	-	-	-	-	-	-	-	-	-	-	-	-	-	-
інші операційні доходи	013	32165	26205	-	-	-	-	-	-	-	-	-	-	1005	810	33170	27015
Фінансові доходи звітних сегментів	020	22	81	-	-	-	-	-	-	-	-	-	-	1	3	23	84
з них: доходи від участі в капіталі, які безпосередньо стосуються звітного сегмента	021	-	-	-	-	-	-	-	-	-	-	-	-	-	-	-	-
інші фінансові доходи	022	22	81	-	-	-	-	-	-	-	-	-	-	1	3	23	84
інші доходи	030	-	-	-	-	-	-	-	-	-	-	-	-	-	-	-	-

1	2	3	4	5	6	7	8	9	10	-1	12	13	14	15	16	17	18
1	Вирахування собівартості реалізованої продукції (товарів, робіт, послуг) іншим звітним сегментам	-	-	-	-	-	-	-	-	-	-	-	-	-	-	-	-
160																	
170	Усього витрат підприємства (р. 140 + р. 150 - р. 160)	378042	572564	-	-	-	-	-	-	-	-	-	-	13964	19200	392006	591764
180	3. Фінансовий результат діяльності сегмента (р. 040 - р. 140)	-2497	13137	-	-	-	-	-	-	-	-	-	-	-345	1465	-2842	14602
190	4. Фінансовий результат діяльності підприємства (р. 070 - р. 170)	-2497	13137	-	-	-	-	-	-	-	-	-	-	-345	1465	-2842	14602
200	5. Активні звітні сегментів з них:	253049	264976	-	-	-	-	-	-	-	-	-	-	2643	2858	255692	267834
201		253049	264976	-	-	-	-	-	-	-	-	-	-	2643	2858	255692	267834
202		-	-	-	-	-	-	-	-	-	-	-	-	-	-	-	-
203		-	-	-	-	-	-	-	-	-	-	-	-	-	-	-	-
204		-	-	-	-	-	-	-	-	-	-	-	-	-	-	-	-
205		-	-	-	-	-	-	-	-	-	-	-	-	-	-	-	-
220	Нерозподілені активи з них:	x	x	x	x	x	x	x	x	x	x	x	x	-	-	-	-
221		x	x	x	x	x	x	x	x	x	x	x	x	-	-	-	-
222		x	x	x	x	x	x	x	x	x	x	x	x	-	-	-	-
223		x	x	x	x	x	x	x	x	x	x	x	x	-	-	-	-
224		x	x	x	x	x	x	x	x	x	x	x	x	-	-	-	-
230	Усього активів підприємства	253049	264976	-	-	-	-	-	-	-	-	-	-	2643	2858	255692	267834
240	6. Зобов'язання звітних сегментів з них:	178060	204398	-	-	-	-	-	-	-	-	-	-	5216	6114	183276	210512
241		178060	204398	-	-	-	-	-	-	-	-	-	-	5216	6114	183276	210512
242		-	-	-	-	-	-	-	-	-	-	-	-	-	-	-	-
243		-	-	-	-	-	-	-	-	-	-	-	-	-	-	-	-
244		-	-	-	-	-	-	-	-	-	-	-	-	-	-	-	-
260	Нерозподілені зобов'язання з них:	x	x	x	x	x	x	x	x	x	x	x	x	13998	2760	13998	2760
261		x	x	x	x	x	x	x	x	x	x	x	x	13998	2760	13998	2760
262		x	x	x	x	x	x	x	x	x	x	x	x	-	-	-	-
263		x	x	x	x	x	x	x	x	x	x	x	x	-	-	-	-
264		x	x	x	x	x	x	x	x	x	x	x	x	-	-	-	-
270	Усього зобов'язань підприємства (р. 240 + р. 260)	178060	204398	-	-	-	-	-	-	-	-	-	-	19214	8874	197274	213272
280	7. Капітальні інвестиції	2162	8531	-	-	-	-	-	-	-	-	-	-	171	264	2333	8795
290	8. Амортизація необоротних активів	7016	8588	-	-	-	-	-	-	-	-	-	-	179	348	7195	8936

1	2	3	4	5	6	7	8	9	10	11	12	13	14	15	16	17	18
Усього доходів звітних сегментів	040	375545	585701	-	-	-	-	-	-	-	-	-	-	13619	20665	389164	606366
Нерозподілені доходи	050	x	x	x	x	x	x	x	x	x	x	x	x	-	-	-	-
з них:																	
доходи від операційної діяльності	051	x	x	x	x	x	x	x	x	x	x	x	x	-	-	-	-
фінансові доходи	052	x	x	x	x	x	x	x	x	x	x	x	x	-	-	-	-
Вирахування доходів від реалізації продукції (товарів, робіт, послуг) іншим звітним сегментам	060	-	-	-	-	-	-	-	-	-	-	-	-	-	-	-	-
Усього доходів підприємства (р. 040 + р. 050 - р. 060)	070	375545	585701	-	-	-	-	-	-	-	-	-	-	13619	20665	389164	606366
2. Витрати звітних сегментів:																	
Витрати операційної діяльності	080	182279	342438	-	-	-	-	-	-	-	-	-	-	10034	12308	192313	354746
з них:																	
собівартість реалізованої продукції (товарів, робіт, послуг):	081	182279	342438	-	-	-	-	-	-	-	-	-	-	-	-	-	-
зовнішнім покупцям	082	-	-	-	-	-	-	-	-	-	-	-	-	-	-	-	-
іншим звітним сегментам	090	11369	21406	-	-	-	-	-	-	-	-	-	-	178	436	11547	21842
Адміністративні витрати	100	129170	18253	-	-	-	-	-	-	-	-	-	-	3245	5791	132415	193044
Витрати на збут	110	51316	17639	-	-	-	-	-	-	-	-	-	-	405	546	51721	18185
Інші операційні витрати	120	3622	3820	-	-	-	-	-	-	-	-	-	-	98	118	3720	3938
Фінансові витрати звітних сегментів																	
з них:																	
витрати від участі в капіталі, які безпосередньо можна віднести до звітного сегмента	121	-	-	-	-	-	-	-	-	-	-	-	-	-	-	-	-
Інші витрати	122	3622	3820	-	-	-	-	-	-	-	-	-	-	98	118	3720	3938
Інші витрати	130	286	8	-	-	-	-	-	-	-	-	-	-	4	1	290	9
Усього витрат звітних сегментів	140	378042	572564	-	-	-	-	-	-	-	-	-	-	13964	19200	392006	591764
Нерозподілені витрати	150	x	x	x	x	x	x	x	x	x	x	x	x	-	-	-	-
з них:																	
адміністративні, збутові та інші витрати операційної діяльності, не розподілені на звітні сегменти	151	x	x	x	x	x	x	x	x	x	x	x	x	-	-	-	-
фінансові витрати	152	x	x	x	x	x	x	x	x	x	x	x	x	-	-	-	-
податок на прибуток	154	x	x	x	x	x	x	x	x	x	x	x	x	-	-	-	-

II. Показники за допоміжними звітними сегментами
(господарський, географічний виробничий, географічний збутовий)

Найменування показника	Код рядка	Найменування звітних сегментів												Усього			
		Звітний рік		Минулий рік		Звітний рік		Минулий рік		Звітний рік		Минулий рік		Звітний рік	Минулий рік		
		3	4	5	6	7	8	9	10	11	12	13	14				
Доходи від реалізації продукції (товарів, робіт, послуг) зовнішнім покупцям звітних сегментів	300	343358	559415	-	-	-	-	-	-	-	-	-	-	-	-	355971	579267
Балансова вартість активів звітних сегментів	310	253049	264976	-	-	-	-	-	-	-	-	-	-	-	-	255692	267834
Капітальні інвестиції	320	2162	8531	-	-	-	-	-	-	-	-	-	-	-	-	2333	8795
	330	-	-	-	-	-	-	-	-	-	-	-	-	-	-	-	-
	340	-	-	-	-	-	-	-	-	-	-	-	-	-	-	-	-


III. Показники за допоміжними звітними географічними сегментами
(виробничий, збутовий)

Найменування показника	Код рядка	Найменування звітних сегментів												Усього			
		Звітний рік		Минулий рік		Звітний рік		Минулий рік		Звітний рік		Минулий рік		Звітний рік	Минулий рік		
		3	4	5	6	7	8	9	10	11	12	13	14				
Доходи від реалізації продукції (товарів, робіт, послуг) зовнішнім покупцям звітних сегментів	350	343358	559415	-	-	-	-	-	-	-	-	-	-	-	-	355971	579267
Балансова вартість активів звітних сегментів	360	253049	264976	-	-	-	-	-	-	-	-	-	-	-	-	255692	267834
Капітальні інвестиції	370	2162	8531	-	-	-	-	-	-	-	-	-	-	-	-	2333	8795
	380	-	-	-	-	-	-	-	-	-	-	-	-	-	-	-	-
	390	-	-	-	-	-	-	-	-	-	-	-	-	-	-	-	-

Керівник

Головний бухгалтер

Головний бухгалтер



Головний бухгалтер

Підприємство

ТОВ "ЕСКАРО КОЛОР"

(найменування)

Дата (рік, місяць, число)

за ЄДРПОУ

КОДИ

2022

01

01

37136212

Звіт про власний капітал

за Рік 2021 р.

Форма № 4

Код за ДКУД

1801005

Стаття	Код рядка	Зареєстрований (пайовий) капітал	Капітал у дооцінках	Додатковий капітал	Резервний капітал	Нерозподілений прибуток (непокритий збиток)	Неоплачений капітал	Вилучений капітал	Всього
Залишок на початок року	4000	228	11396	62578	0	-30685	0	0	43517
Коригування:									
Зміна облікової політики	4005	?	?	?	?	?	?	?	0
Виправлення помилок	4010	?	?	?	?	?	?	?	0
Інші зміни	4090	?	?	?	?	?	?	?	0
Скоригований залишок на початок року	4095	228	11396	62578	0	-30685	0	0	43517
Чистий прибуток (збиток) за звітний період	4100	?	?	?	?	10627	?	?	10627
Інший сукупний дохід за звітний період	4110	?	394	?	?	24	?	?	418
Дооцінка (уцінка) необоротних активів	4111	?	?	?	?	?	?	?	0
Дооцінка (уцінка) фінансових інструментів	4112	?	?	?	?	?	?	?	0
Накопичені курсові різниці	4113	?	?	?	?	?	?	?	0
Частка іншого сукупного доходу асоційованих і опіслях підприємств	4114	?	?	?	?	?	?	?	0
Інший сукупний дохід	4116	?	?	?	?	?	?	?	0
Розподіл прибутку:									
Виплати власникам (дивіденди)	4200	?	?	?	?	?	?	?	0
Спрямування прибутку до зареєстрованого капіталу	4205	?	?	?	?	?	?	?	0
Відрахування до резервного капіталу	4210	?	?	?	?	?	?	?	0
Сума чистого прибутку, належна до бюджету відповідно до законодавства	4215	?	?	?	?	?	?	?	0
Сума чистого прибутку на створення спеціальних (цільових) фондів	4220	?	?	?	?	?	?	?	0
Сума чистого прибутку на матеріальне заохочення	4225	?	?	?	?	?	?	?	0
Внески учасників:									
Внески до капіталу	4240	?	?	?	?	?	?	?	0
Погашення заборгованості з капіталу	4245	?	?	?	?	?	?	?	0
Вилучення капіталу:									
Викуп акцій (часток)	4260	?	?	?	?	?	?	?	0
Перепродаж викуплених акцій (часток)	4265	?	?	?	?	?	?	?	0
Анулювання викуплених акцій (часток)	4270	?	?	?	?	?	?	?	0
Вилучення частки в капіталі	4275	?	?	?	?	?	?	?	0
Зменшення номінальної вартості акцій	4280	?	?	?	?	?	?	?	0
Інші зміни в капіталі	4290	?	?	?	?	?	?	?	0
Приймання (продаж) неконтрольованої частки в дочірньому підприємстві	4291	?	?	?	?	?	?	?	0
Разом зміни у капіталі	4295	?	394	0	0	10651	0	0	11045
Залишок на кінець року	4300	?	11790	62578	0	-20034	0	0	54562

Керівник

Головний бухгалтер




Курочка Павло Віталійович

(прізвище)

Хлюстіна Алла Леонтівна

(прізвище)



ПОЯСНЮВАЛЬНА ЗАПИСКА ТОВ «ЕСКАРО КОЛОР»

До фінансової звітності за 2022 рік

ТОВАРИСТВО З ОБМЕЖЕНОЮ ВІДПОВІДАЛЬНІСТЮ «ЕСКАРО КОЛОР» (код за ЄДРПОУ 37136212), підприємство яке є резидентом України, виконуючи основну господарську діяльність – реалізує лакофарбові матеріали, як на території України так і за її межами. Враховуючи, що ТОВ «ЕСКАРО КОЛОР» належить до групи Компаній ESKARO, тому і здійснює операції з пов'язаними особами. Структура пов'язаності підприємств відображена у схемі, а саме:

СТРУКТУРА ВЛАСНОСТІ чинна станом на 31.12.2022 року надається, так як у складі структури відбулися зміни.

ЕСКАРО ЮКРЕЙН АБ (Королівство Швеція) є засновником ТОВ «ЕСКАРО КОЛОР» відповідно є пов'язаною особою. Внесок у статутний капітал складає 20 000 євро, що на дату сплати складало 228 тис. грн.

ЕСКАРО ЮКРЕЙН АБ(Швеція) надало в оренду ТОВ «ЕСКАРО КОЛОР» торгівельні марки, користуючись даними ТМ, Товариство має право замовляти виробництво лакофарбових матеріалів під назвою відповідних ТМ. За користування ТОВ «ЕСКАРО КОЛОР» нараховує та зобов'язано сплачувати роялті:

- Ліцензійний договір № 104905 від 07.11.2017 року- заборгованість станом на 31.12.2022 року складає 333 962,92 євро.;
- Ліцензійний договір № 147716 від 07.11.2017 року - заборгованість станом на 31.12.2022 року складає 483 354,55 євро.;
- Ліцензійний договір № 70319 від 07.11.2017 року- заборгованість станом на 31.12.2022 року складає 16 903,77 євро.

Так як у 2019 році було підписано нові ліцензійні договори на використання торгівельних марок, у 2022 році нарахування здійснювалось за умовами нових договорів:

- Ліцензійний договір від 11.11.2019 року (торгівельна марка AURA), нараховано роялті за користування ТМ 218 951,72 євро, заборгованість станом на 31.12.2022 року складає 722 727,52 євро;
- Ліцензійний договір від 11.11.2019 року(торгівельна марка KAPRAL) нараховано роялті за користування ТМ не було, так як не було здійснено реалізацію товарів відповідної торгівельної марки, заборгованість станом на 31.12.2022 року складає 2442,14 євро;
- Ліцензійний договір від 11.11.2019 року (торгівельна марка ESKARO) нараховано роялті за користування ТМ 124 074,12 євро; заборгованість станом на 31.12.2022 року складає 440 795,46 євро.

17-Т		51 600,00	51 600,00		
26-Д	51 923 318,68	13 986 300,00	11 789 231,52		49 726 250,20
34-Т		363 880,00	363 880,00		
425-Т	101 999,96	752 600,00	868 600,04		218 000,00
56	16 300,20	93 413,80	77 115,40		1,80
65-Т від 21.08.2019 року		207 280,00	358 480,00		151 200,00
663-А	1 301 240,00	2 749 000,00	2 404 200,00		956 440,00
71-Т від 01.10.2019 року		31 800,00	304 480,00		272 680,00
№125-Т від 01.01.2021	113 160,00	113 160,00			
№14-Ф від 01.01.2021	3 390,17	3 390,17			
№72-Т від 01.11.2021	69 200,00	276 660,00	343 460,00		136 000,00
Основной договор	26 180,00	26 180,00			
Разом	53 554 789,01	18 655 263,97	21 601 046,96		56 500 572,00

Оцінка активів та зобов'язань в операціях з пов'язаними особами здійснюється за методом балансової вартістю, що визначається згідно з відповідним положенням (стандартом) бухгалтерського обліку.

Відповідно п. 18 ПСБО 5, "розкриттям призначення та умови використання кожного елемента власного капіталу (крім статутного капіталу)", а також відповідно п. 6 ПСБО 5 "Для забезпечення порівняльного аналізу інформації підприємства повинні додавати до річного звіту звіт про власний капітал за попередній рік."

Щодо власного капіталу Товариства, зміни які відбулися протягом звітного періоду відображено у Звіті у зв'язку з проведенням переоцінки, основних засобів, які раніше були переоцінені та за рахунок збитку за звітний період.

Власний капітал, який був сформований станом на 31.12.2021 року ,а саме:

- Статутний капітал 228 тис.грн;
- Капітал в дооцінках 11 790 тис.грн;
- Додатковий капітал 62 578 тис. грн;
- Збитки за попередні періоди 20 034 тис.грн.

Власний капітал станом на 31.12.2021 року становив 54 562 тис.грн. Коригувань власного капіталу за 2021 рік у 2022 році не відбувалося.

У зв'язку з військовою агресією Російської Федерації проти України та запровадженням воєнного стану згідно з Указом Президента України «Про введення воєнного стану в Україні» від 24.02.2022 р. №64/2022 існує суттєва невизначеність, що може поставити під значний сумнів здатність Товариства продовжувати свою діяльність на безперервній основі.

В відповідь на ці події на підставі ст. 13 ЗУ «Про організацію трудових відносин в умовах воєнного стану» від 15.03.2022 р. № 2136-IX, керівництвом ТОВ «ЕСКАРО КОЛОР» було прийнято деякі важливі рішення щодо збереження робітничого складу та підтримки робітників.

ТОВ «ЕСКАРО КОЛОР»
вул. Маяцька Дорога, буд. 22
с.м.т. Хлібодарське
Біляївський район,
Одеська область Україна, 67667
www.eskaro.com
тел +38 048 7001507

Також деякі активи підприємства були застраховані. Основним видом діяльності Товариства є оптова торгівля лакофарбовими виробами, тому у регіонах України звільнених від окупантів в період відновлення та реконструкції, товари Товариства будуть важливі та потрібні у всій номенклатурі. У зв'язку з цим керівництво Товариства припускає, що значних змін в діяльності не відбудеться та великих збитків в діяльності не повинно бути. Всі виробничі споруди та обладнання ТОВ «ЕСКАРО ІНДАСТРІ», яке виробляє фарби для ТОВ «ЕСКАРО КОЛОР» на замовлення застраховано.

Генеральний директор

В.о. фінансового директора



ТОВАРИСТВО З ОБМЕЖЕНОЮ ВІДПОВІДАЛЬНІСТЮ

«ЕСКАРО КОЛОР»

ЗВІТ ПРО УПРАВЛІННЯ за 2022 рік

м.Одеса

Організаційна структура та опис діяльності підприємства

Організаційна структура

Товариство з обмеженою відповідальністю «ЕСКАРО КОЛОП» (далі Товариство) (код ЄДРПОУ 37136212) зареєстровано у 2010 році за адресою 67667, Україна, Одеська область, Одеський район, смт. Хлібодарське, вул. Маяцька дорога, 22.

Засновником підприємства є резидент Королівства Швеції компанія ЕСКАРО ЮКРЕЙН АБ (м. Гетеборг (Göteborg)).

Опис діяльності Товариства

Основним видом діяльності Товариства є:

47.52 –оптова торгівля деревиною, будівельними матеріалами та санітарно-технічними обладнанням.

Лакофарбові матеріали (далі - ЛФМ) займають важливе місце серед побутових хімічних товарів як на споживчому ринку України, так і в структурі виробництва хімічної продукції.




Динамічність виробництва та споживання ЛФМ, наявність значної кількості виробників зумовлюють складність оцінювання ринку цієї продукції, його аналізу, відстеження тенденцій розвитку. Український ринок ЛФМ займає в межах 0,5-0,6% світового. Формування ринку ЛФМ України відбувається під впливом світових тенденцій і визначається обсягами виробництва, експорту, імпорту та споживання у промисловому та декоративному секторах.

2022 рік – особливий рік, так як ТОВАРИСТВО, як і вся Україна намагалося здійснювати свою діяльність в умовах воєнного стану, який розпочався 24 лютого 2022 року у зв'язку з Російською збройною агресією проти України — проти суверенітету і територіальної цілісності України. З 24 лютого змінилось все.... Деякий час для підприємства був невизначений у подальших діях, тому був і простій, але керівництвом підприємства незважаючи на всі труднощі було прийнято рішення – працювати надалі. Працювати, щоб підтримати Державу в цей важкий час та наблизити перемогу.

Зміни у всіх напрямках, звичайно привели до зростання всіх витрат, так як практично все потрібно було організовувати спочатку- пошук робітників, нових постачальників сировини та послуг. Ми за короткий час змогли відновити всі відносини з покупцями, які мали змогу працювати, багато покупців до кінця 2022 року, особливо ті які розташовані у Херсонській, Миколаївській не мали можливості співпрацювати, але зараз все змінюється на краще.

У 2022 році ми відкрили магазин роздрібною торгівлі у м. Івано-Франковськ.

Асортимент продукції, яку реалізує Товариство, налічує більше 200 видів продукції торгових марок: «Eskaro», «Aura Wood», «Aura färg», «Kapral», «Titan», «Condor», а також більше 10 торгових марок, які виробляються під приватними назвами (Малюнок 1).Малюнок 1



Колірувальна система «Eskarocolor» дозволяє надавати лакофарбовим матеріалам будь-який з більш ніж 15 000 відтінків при збереженні всіх їх експлуатаційних властивостей як безпосередньо в магазині, у присутності покупця, так і за замовленням будівельних фірм, на оптовому складі. В електронній базі даних «Eskarocolor» містяться рецептури для одержання кольорів, що відносяться до таких визначених в усьому світі кольорних колекцій як «RAL Classic», «Natural Color System» («NCS»), «Nova», «Syntesis» і багатьох інших.

За звітний період 2022 рік основним ринком збуту продукції Підприємства є ринок України. Клієнтами Підприємства є будь-які фізичні та юридичні особи, незалежно від форм власності.

Здійснювалась реалізація товарів за межі України та кінцевим покупцям України у магазинах роздрібної торгівлі.

Новий напрямок реалізації товарів- роздрібна продаж. Відкрито магазини в місті Харків, Кривий Ріг, два магазини у Києві, у м.Одеса та у м.Івано-Франківськ

1. Результати діяльності

Протягом звітного періоду ТОВ «ЕСКАРО КОЛОРО» виконувало свої зобов'язання згідно основного виду діяльності по реалізації товарів, оптовим покупцям та розвивало напрямок роздрібної торгівлі у відкритих фірмових магазинах, здійснювало виплату заробітної плати працівникам, сплачувало податки.

В продовж 2022 року, незважаючи на всі труднощі, Товариство спрямовувало діяльність на підтримку робітників- за звітний застосовувано, преміальну систему оплати праці.

Операційні та фінансові результати.

Наступна таблиця відображає основні фінансові результати діяльності Товариства за 2022 рік, а саме:

Стаття	Код ряд ка	За звітний період 2022 рік	За попередні й звітний період 2021 рік	Зміна, %
1	2	3	4	5
Чистий дохід (виручка) від реалізації продукції (товарів, робіт, послуг)	2000	355971	579257	-62,73%
Собівартість реалізованої продукції (товарів, робіт, послуг)	2050	192313	354746	-84,46%
Валовий прибуток	2090	163658	224521	-37,19%
збиток	2095			
Інші операційні доходи	2120	33170	27015	22,78%
Адміністративні витрати	2130	11547	21842	-89,16%
Витрати на збут	2150	132415	193044	-45,79%
Інші операційні витрати	2180	51721	18185	284,40%
Фінансові результати від операційної діяльності				
прибуток	2190	1145	18465	-620,00%
збиток	2195			
Інші фінансові доходи	2220	23	84	-365,22%
Інші доходи	2240			
Фінансові витрати	2250	3720	3938	-5,55%
Втрати від участі в капіталі	2255			
Інші витрати	2270	290	9	320,22%
Фінансовий результат до оподаткування				
прибуток	2290		14602	
збиток	2295	2842		
Витрати (дохід) з податку на прибуток	2300		-3975	
Прибуток (збиток) від припиненої діяльності після оподаткування	2305			
Чистий фінансовий результат:				
прибуток	2350		10627	
збиток	2355	2842		

Згідно даних таблиці чистий дохід ТОВАРИСТВА порівняно з 2021 роком зменшився на 62,73%, на що відповідно вплинули події з 24 лютого 2022 року. Собівартість реалізованих товарів відповідно зменшилась на 84,46 %

Інші операційні доходи

Інші операційні доходи Товариства збільшились на 22,78 % - в основному це пов'язано зі значним коливанням курсу валюти, купівля якої збільшилась у зв'язку з початком співпраці з новими постачальниками нерезидентами у 2022 році.

Адміністративні витрати

Адміністративні витрати за 2022 рік порівняно з 2021 роком зменшились на 10 295 тис. грн, - зменшення витрат по всім напрямкам.

Витрати на збут

Витрати на збут за звітний період також зменшились 60 629 тис. грн сталося це за рахунок зменшення витрат на доставку товару, на витрати послуг по рекламі, послуг по просуванню товарів, зменшення виплат по заробітній платі у зв'язку з призупиненням трудових договорів з робітниками, які тимчасово виїхали за межі України.

Фінансові витрати

Фінансові витрати за звітний період – 2022 рік у ТОВ «ЕСКАРО КОЛОРО» сформовані за рахунок нарахованих та сплачених відсотків банку за використання кредитних коштів, а також нарахування відсотків за отриманий від нерезидента займ.

Результатом діяльності Товариства за 2022 рік є збиток у сумі 2 842 тис гривень.

2. Ліквідність та зобов'язання.

Одним із головних завдань підприємства у процесі його функціонування є забезпечення стійкого фінансового стану Товариства. Основними джерелами забезпечення ліквідності є залишки грошових коштів на рахунку, дебіторська заборгованість покупців за товари та залишки товарів на складах Товариства.

Станом на 31 грудня 2022 року активи Товариства складають 255 692 тис. грн. Поточні зобов'язання 183 276 тис. гривень.

3. Екологічні аспекти.

Основними намірами діяльності ТОВ «ЕСКАРО КОЛОРО» у сфері екології є збереження навколишнього середовища та раціональне використання природних ресурсів. Всі лакофарбові товари, які реалізує Товариство виготовлені на водній основі, тому є максимально безпечні у використанні не містять шкідливих складових речовин. Всі поверхні, які обробляються даними лакофарбовими матеріалами, тривалий час зберігають початковий вигляд. При взаємодії з навколишнім середовищем, а саме з сонячним промінням та водою у повітря не виділяє шкідливих випарів.

Всі відходи, які утворюються в процесі господарської діяльності утилізуються згідно Законодавства України. Товариство на балансі не має нерухомості, всі офісні та складські приміщення орендуються, тому всі відходи збираються та утилізуються орендодавцями.

4. Соціальні аспекти та кадрова політика.

Станом на 31.12.2022 року середньоспискова чисельність працівників ТОВ «ЕСКАРО КОЛОР» складала 113 осіб. Однією із гарантій захисту інтересів і прав працівників є Колективний договір. Який діє на підприємстві та містить положення про оплату праці, соціальні пільги і зобов'язання у сфері охорони праці та навчання персоналу.

Кадрова політика Товариства забезпечує рівні можливості працевлаштування. Підбір працівників на вакантні посади здійснюється шляхом вибору кандидатів з числа претендентів за результатами співбесіди, в процесі якої аналізується відповідність кандидата на посади передбаченими Довідниками кваліфікацій характеристик професій працівників.

Стратегія в галузі управління персоналом спрямована на залучення фахових працівників на ринку праці, забезпечення гідного рівня винагороди та заохочення працівників, розвиток потенціалу працівників, формування єдиної корпоративної культури. Товариство завжди дотримується принципу, що робота виправдовує надії, якщо робітник вибрав справу до душі і команду однодумців. Відповідно бізнес приносить успіх і прибуток, якщо оточений надійними партнерами, готовими до розвитку і новаторства.

Важливе місце в діяльності підприємства є навчання та розвиток працівників.

Підприємство створює безпечні робочі місця на підприємстві,

Одним з найважливіших напрямків роботи – це протидія корупції у всіх її проявах, забезпечення прозорості та ефективної діяльності.

5. Ризики

Політична і економічна ситуація, яка відбулася на території України в значній мірі визначалася 24 лютого 2022 року- розпочавши збройну агресію проти України, Росія порушила фундаментальні норми й принципи міжнародного права, низку двосторонніх і багатосторонніх договорів та угод. Що призвело до погіршення стану державних фінансів. Неліквідності ринку капіталу, підвищенню темпів інфляції.

Ризик дефіциту персоналу- відсутність професійного персоналу може загрожувати загальній ефективності роботи Товариства. Тому максимально використовуються мотивовані системи в оплаті праці та навчанні персоналу. Ризики пов'язані із забезпечення сировиною та матеріалами (зрив поставок сировини та матеріалів для виробництва основних видів продукції, значне підвищення цін на них, аварійні ситуації на підприємствах постачальників);

Ризики, пов'язані із збутом окремих видів продукції, погіршення становища на ринку, порушення порядку та строків розрахунку за отриману продукцію;

Додатково 2022 рік можна охарактеризувати, як рік, який має багато показників ризиків.

Нестабільність політичної та економічної ситуації, призвела до погіршення стану державних фінансів, підвищення темпів інфляції та девальвації національної валюти по

відношенню до основних іноземних валют.

Ризик інцидентів у сфері кібербезпеки- для запобігання та пом'якшення цього ризику було здійснено низку заходів. Здійснюється процес резервного копіювання для забезпечення максимально можливої безпеки корпоративних бізнес- даних.

6. Перспективи розвитку

Головною стратегією Товариства на 2023 рік залишається збільшення продажу лакофарбових товарів, на території мирної України та і за її межами, щоб скоріше здобути ПЕРЕМОГУ. Збільшення продажу товарів дасть можливість сплачувати більше податків на підтримку нашої Армії та всіх бійців ЗСУ.

Аналіз ринку товарів та розробка нових екологічно безпечних товарів.
Впровадження та розвиток автоматизованих систем продажу та зберігання товарів.
Розвиток роздрібної торгівлі товарів. Використання нових інформаційних технологій.
Максимальне зниження транспортних витрат. Підвищення заробітної плати робітникам та збільшення соціальних заходів.

Мета Товариства - довести, що працьовитість і відповідальність, захопленість і творчість, готовність до змін і сміливість відкриттів здатні розширити горизонти у житті людей і пофарбувати її радісними думками.

Головне - зробити усвідомлений і своєчасний вибір. Всі наші мрії та цілі можуть бути здійснені тільки у мирній, вільній, суверенній Державі- УКРАЇНІ.

Головний бухгалтер



А.Л.Хлюстіна



Прошнуровано, пронумеровано та скріплено
відбитком печатки сторінок

Директор ТОВ «Актив» Ревізник Н.М.

